

信息部

2026年2月

2026年2月中国台湾上市上柜 PCB 及设备企业 月度营收情况

一、综述

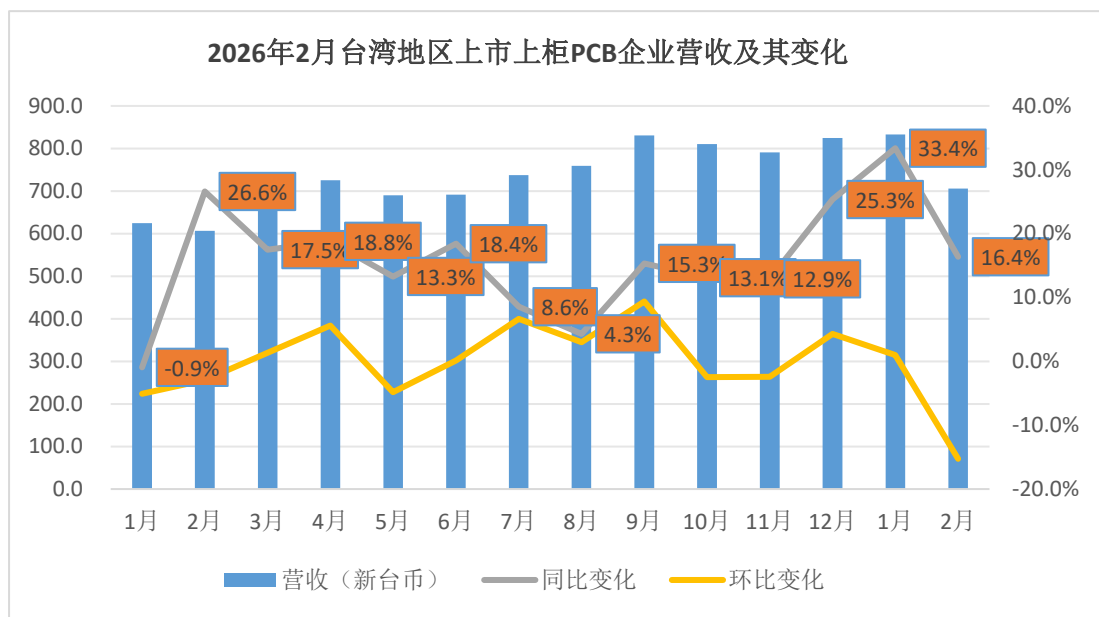
2026年2月，中国台湾地区上市及上柜 PCB 产业链企业营收整体同比增长。2025 以来，PCB、设备以及材料企业均连续 13 个月实现正增长。

2月 PCB 企业实现合计营收合计营收 705.6 亿元新台币（约 169.8 亿元人民币），同比增长 16.4%，环比下降 15.3%；设备企业实现合计营收 164.2 元新台币（约 39.5 亿元人民币），同比增长 29%，环比下降 12.9%；材料企业实现合计营收 432.3 元新台币（约 104.1 亿元人民币），同比增长 0.6%，环比下降 17.9%。

从企业数量统计的角度来看，2026年2月，四成中国台湾上市及上柜的 PCB 企业实现了合计营收的同比增长；六成的中国台湾上市及上柜的 PCB 设备制造商实现了营收的同比增长；五成的中国台湾上市及上柜的 PCB 材料制造商实现了营收的同比增长。

二、PCB 企业

2026年2月，中国台湾地区上市及上柜PCB企业合计营业收入继续保持同比增长态势。具体来看，据中国台湾38家PCB上市上柜企业月度数据显示，2026年2月，PCB上市上柜企业合计705.6亿元新台币（约169.8亿元人民币），同比增长16.4%，环比下降15.3%。



月份	1月	2月	3月	4月	5月	6月	7月	8月	9月	10月	11月	12月	1月	2月
25-26 营收 (亿元新台币)	624.3	606.3	687.1	725.6	690.4	691.3	737.3	759.3	830.5	810.1	790.5	824.5	832.7	705.6
同比变化%	-0.9	26.6	17.5	18.8	13.3	18.4	8.6	4.3	15.3	13.1	12.9	25.3	33.4	16.4
环比变化%	-5.1	-2.9	1.3	5.6	-4.9	0.1	6.7	3.0	9.4	-2.5	-2.4	4.3	1.0	-15.3

表1 2026年2月中国台湾上市PCB企业月度营收及其同比变化

(数据来源：WIND；制表：CPCA)

从企业数量来看，2月四成中国台湾上市及上柜的PCB企业实现了合计营收的同比增长。2026年2月，38家中国

台湾上市上柜 PCB 企业营收中有 17 家营收同比上升，21 家同比下降，其中增长 20% 以上的为 8 家；增长 0-20% 的为 9 家，其余 21 家同比下降。

证券代码	证券简称	25 年 2 月 (亿元新台 币)	2 月同比增 长率%	2 月环比增 长率%	24 年 2 月(亿 元新台币)
4958.TW	臻鼎-KY	117.2	-4.0	-13.6	122.0
3037.TW	欣兴电子	116.0	16.2	-9.1	99.9
2368.TW	金像电	59.4	53.9	-1.2	38.6
3044.TW	健鼎科技	59.0	10.7	-23.9	53.3
2313.TW	华通	52.0	0.0	-29.8	52.0
5469.TW	瀚宇博德	46.0	38.7	-16.5	33.2
5289.TWO	宜鼎	41.8	403.2	25.4	8.3
3189.TW	景硕科技	32.0	10.0	-19.1	29.1
8046.TW	南电	31.7	12.8	-14.9	28.1
6191.TW	精成科技	27.4	71.0	-15.2	16.0
3715.TW	定颖投控	16.2	23.1	-13.0	13.2
6269.TW	台郡科技	12.9	-8.7	-42.1	14.1
8213.TW	志超	12.7	-7.6	-35.5	13.8
2355.TW	敬鹏	12.1	-4.9	-14.5	12.7
2367.TW	耀华	11.8	-19.1	-16.4	14.6
4927.TW	泰鼎-KY	9.1	-15.7	-2.8	10.8
2402.TW	毅嘉科技	8.3	10.6	-14.9	7.5
5439.TWO	高技	8.2	62.7	1.8	5.0
8155.TWO	博智电子	4.8	28.4	-6.7	3.8
6510.TWO	精测	4.2	8.5	-8.4	3.8
6156.TWO	松上电子	3.6	-15.0	-31.8	4.2
6153.TW	嘉联益	2.9	-16.7	-39.4	3.4
6108.TW	竞国实业	2.8	-7.2	-28.0	3.0
2316.TW	楠梓电	2.4	-4.3	-36.9	2.5
6407.TWO	相互	2.0	33.5	-38.1	1.5
6835.TW	圆裕	1.4	-12.7	-35.4	1.6
6141.TW	柏承科技	1.3	-19.0	-18.7	1.6
6920.TWO	恒劲科技	1.2	1.6	-3.9	1.2
3321.TW	同泰电子	1.0	-24.5	-32.7	1.4
5291.TWO	邑升	0.8	-0.2	-29.7	0.8

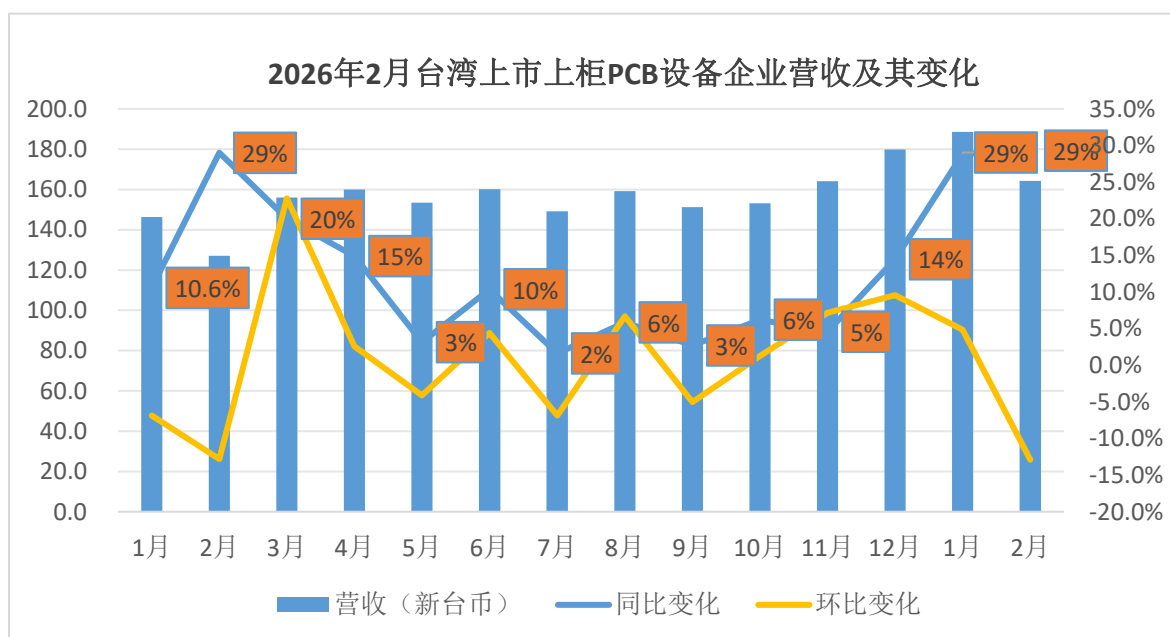
3229.TW	晟钦	0.8	-1.9	-26.6	0.8
5464.TWO	霖宏	0.7	-9.9	-35.7	0.7
6194.TWO	育富电子	0.6	-42.3	-45.4	1.1
3390.TWO	旭软	0.3	-61.9	-70.7	0.8
6210.TWO	庆生电子	0.3	1.3	-14.9	0.3
5355.TWO	佳总	0.3	-36.2	-42.7	0.4
3276.TWO	宇环	0.2	-34.9	-49.9	0.4
4909.TWO	新复兴	0.1	-77.2	-42.7	0.5

表2 2026年2月中国台湾上市上柜PCB企业月度营收及其变化

(数据来源: WIND; 制表: CPCA)

三、设备企业

2026年2月,中国台湾地区上市上柜PCB设备企业合计营业收入实现同比增长。据中国台湾30家上市上柜PCB设备企业月度数据显示,2026年2月合计营收164.2元新台币(约39.5亿元人民币),同比增长29%,环比下降12.9%。



	1月	2月	3月	4月	5月	6月	7月	8月	9月	10月	11月	12月	1月	2月
25-26 年营收 (新台币)	145.2	127	156	160	153.44	160.2	149.2	159.2	151.2	153.1	164.1	179.8	188.5	164.2
同比变化%	10	29	20	15	4	11	2	6	3	6	5	14	29	29
环比变化%	-6.8	-12.80	22.80	2.56	-4.10	4.41	-6.87	6.70	-5.03	1.26	7.18	9.57	4.84	-12.89

表3 2026年2月中国台湾上市上柜PCB设备企业月度营收及其同比变化

(数据来源: WIND; 制表: CPCA)

从企业数量观察，2026年2月，六成的中国台湾上市及上柜的PCB设备制造商实现了营收的同比增长。具体来说，30家设备企业有19家企业的营收相比去年同期有所增长，其中11家企业的增长幅度超过20%，8家企业的增长幅度在0%至20%之间；而其余11家企业的营收同比下降。

证券代码	证券简称	25年2月 (亿元新台 币)	2月同比增长 率%	2月环比增长 率%	24年2月 (亿元新台 币)
3010.TW	华立	66.3	22.0	-12.8	54.4
2360.TW	致茂电子	36.7	86.0	-4.2	19.7
3030.TW	德律科技	7.5	24.9	-15.6	6.0
3167.TW	大量科技	5.7	123.0	-5.1	2.6
6438.TW	迅得	5.1	9.1	-9.5	4.7
8021.TW	尖点	4.1	42.5	-8.8	2.9
2467.TW	志圣工业	3.7	3.3	-62.3	3.6

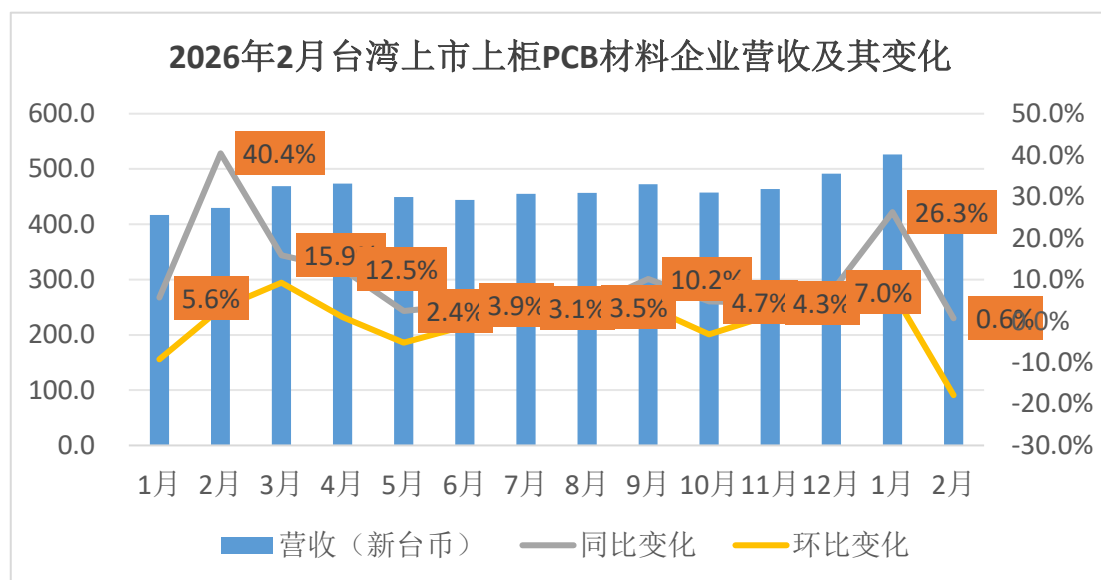
5443.TW						
O	均豪	3.5	18.0	31.3	3.0	
2493.TW	扬博科技	3.1	1.3	-1.8	3.1	
6217.TW						
O	中国探针	3.0	42.9	-29.0	2.1	
3563.TW	牧德	2.9	4.9	18.8	2.7	
4526.TW	东台	2.6	-29.5	-27.1	3.7	
3114.TW						
O	好德	2.3	12.3	-12.2	2.1	
1528.TW	恩德	2.2	18.6	-11.9	1.9	
6664.TW						
O	群翊	2.1	12.7	-8.6	1.8	
6658.TW	联策	2.0	-5.2	-0.7	2.1	
6609.TW						
O	洸泽科	1.5	-28.1	-0.3	2.1	
6894.TW						
O	卫司特	1.5	55.4	12.2	0.9	
5498.TW						
O	凯崴电子	1.4	43.8	-3.6	1.0	
4537.TW						
O	旭东	1.2	24.1	-43.5	1.0	
8416.TW						
O	实威	1.0	-16.9	-25.3	1.2	
6538.TW						
O	仓和	1.0	-18.3	6.9	1.2	
3093.TW						
O	港建	0.9	-45.3	-32.6	1.6	
3498.TW						
O	阳程	0.8	115.9	-20.2	0.4	
3455.TW						
O	由田	0.5	-40.4	-19.0	0.8	
4542.TW						
O	科峤	0.5	-41.7	-24.4	0.8	
1595.TW						
O	川宝	0.4	-42.7	-28.8	0.7	
6234.TW						
O	高侨	0.4	26.1	-9.5	0.3	
7730.TW						
O	晖盛	0.2	/	/	0.1	
6877.TW						
O	铎友益	0.1	-62.3	265.1	0.4	

表4 2026年2月中国台湾上市上柜PCB设备企业月度营收及其同比变化

(数据来源：WIND；制表：CPCA)

四、材料企业

2026年2月，中国台湾地区上市上柜PCB材料企业合计营业收入实现同比增长。据中国台湾19家上市上柜PCB材料企业月度数据显示，2026年2月合计营收432.3元新台币（约104.1亿元人民币），同比增长0.6%，环比下降17.9%。



	1月	2月	3月	4月	5月	6月	7月	8月	9月	10月	11月	12月	1月	2月
25-26 营收 (新台币)	416.9	429.5	469.2	473.9	449.2	443.8	455.1	456.8	472.6	457.5	463.8	491.5	526.4	432.3
同比变化%	5.6	40.4	15.9	12.5	2.4	3.9	3.1	3.5	10.2	4.7	4.3	7.0	26.3	0.6
环比变化%	-9.3	3.0	9.2	1.0	-5.2	-1.2	2.5	0.4	3.5	-3.2	1.4	6.0	7.1	-17.9

表5 2026年2月中国台湾上市上柜PCB材料企业月度营收及其同比变化

(数据来源：WIND；制表：CPCA)

从企业数量观察，2026年2月，五成的中国台湾上市及上柜的PCB材料制造商实现了营收的同比增长。具体来说，19家设备企业有10家企业的营收相比去年同期有所增长，其中7家企业的增长幅度超过20%，3家企业的增长幅度在0%至20%之间；而其余9家企业的营收同比下降。

证券代码	证券简称	25年2月 (亿元新台 币)	2月同比增长 率%	2月环比增长 率%	24年2月 (亿元新台 币)
1303.TW	南亚塑料	185.6	-16.0	-18.9	220.8
2383.TW	台光电子	101.9	45.0	-6.2	70.3
6274.TW	台耀	27.4	27.3	-22.4	21.5
6213.TW	联茂	26.1	9.0	-17.5	23.9
1802.TW	台玻	24.4	-17.6	-33.6	29.6
1717.TW	长兴材料	24.4	-19.3	-37.4	30.2
3305.TW	升贸科技	11.6	62.4	-2.2	7.1
8358.TW	金居开发	8.5	51.1	3.7	5.6
8039.TW	台虹科技	6.4	-4.8	-27.2	6.7
1815.TW	富乔	6.3	60.8	10.3	3.9
6672.TW	腾辉电子- KY	3.6	4.6	-13.3	3.4
5340.TW	建荣	1.9	10.4	-9.1	1.7
3645.TW	达迈	1.6	-8.5	-6.7	1.8
8074.TW	巨橡企业	0.9	-0.3	-30.7	0.9
5475.TW	德宏	0.8	65.0	-18.6	0.5
4939.TW	亚电	0.7	-36.7	-47.8	1.1

3585.TW						
O	联致	0.2	-30.5	-22.1	0.3	
3354.TW						
O	律胜	0.1	-10.3	-14.2	0.1	
8291.TW						
O	尚茂电子	0.0	213.5	248.9	0.0	

表 6 2026 年 2 月中国台湾上市上柜 PCB 材料企业月度营收及其同比变化

(数据来源：WIND；制表：CPCA)

CPCA SHOWPLUS 2026电子半导体产业创新发展大会暨国际电子电路（大湾区）展览会
ELECTRONIC SEMICONDUCTOR INDUSTRY INNOVATION & DEVELOPMENT SUMMIT INTERNATIONAL ELECTRONIC CIRCUITS (GBA) EXHIBITION

2026
10.27-10.29
深圳国际会展中心(宝安)
Shenzhen World Exhibition & Convention Center (Bao'an)

AI
#

扫码申请2026展位

CPCA展会服务部
章先生：86-130 4567 9193
沈先生：86-130 4567 7353
www.cpcashowplus.com

科创领航 链接未来
INNOVATION LINKS THE FUTURE
主办单位：中国电子电路行业协会
Organizer: China Printed Circuit Association

更多精彩内容请扫描下方二维码，关注 CPCA 服务号

撰稿人：张国旗

审核：张运

